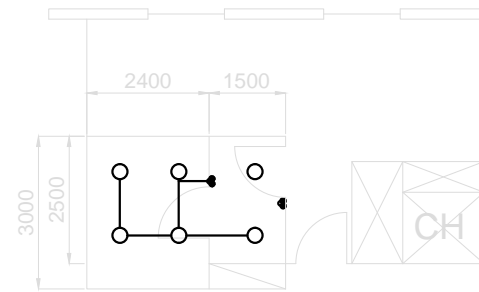


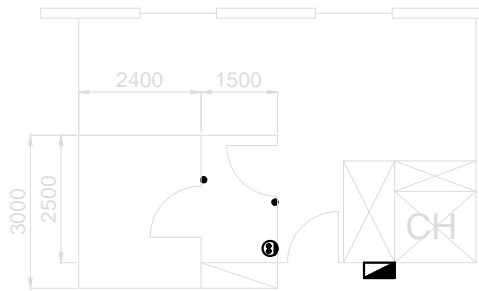
- 1. 기존 등기구 철거 후 반납(4개)
- 2. 기존 1구 S/W 철거(2개)
- ※ 1~5층 공정동일

**1~5층 전등공사 공사 전**



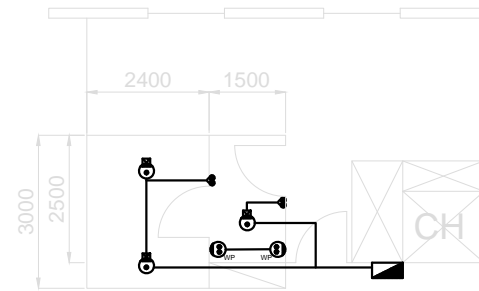
- 1. LED 6" 다운라이트(방습형) 신규 설치(6개)
- 2. 샤워실 전등배선
- 3. S/W 2구로 교체(2개)
- ※ 1~5층 공정동일

**1~5층 전등공사 공사 후**



- 1. 기존 콘센트 철거(1개)
- ※ 1~5층 공정동일

**1~5층 전열공사 공사 전**



- 1. 2구 방우형 콘센트 설치 및 배선(2개)
- 2. 천장 배기팬 전원공급 및 S/W배선(3개)
- ※ 1~5층 공정동일

**1~5층 전열공사 공사 후**